

CARNE OVINA

Enero

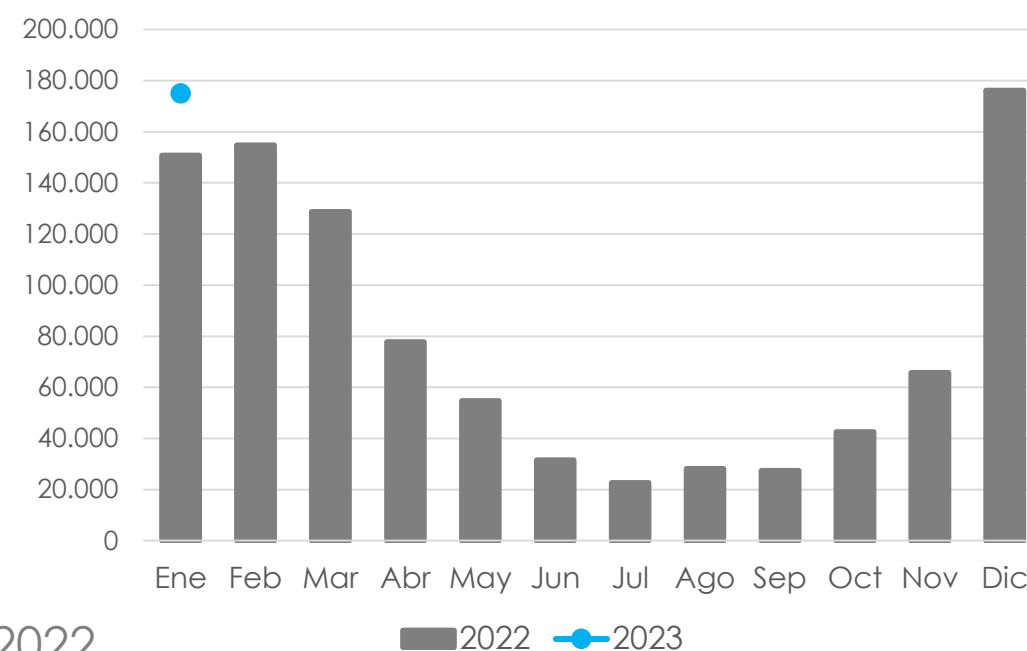
2023

Faena (cabezas)

175.019 Enero 2023
175.019 Ene – Ene. 2023

▲16,1% ▲16,1%

Var. interanual Enero 2023 vs 2022
Var. interanual Ene – Ene. 2023 vs 2022

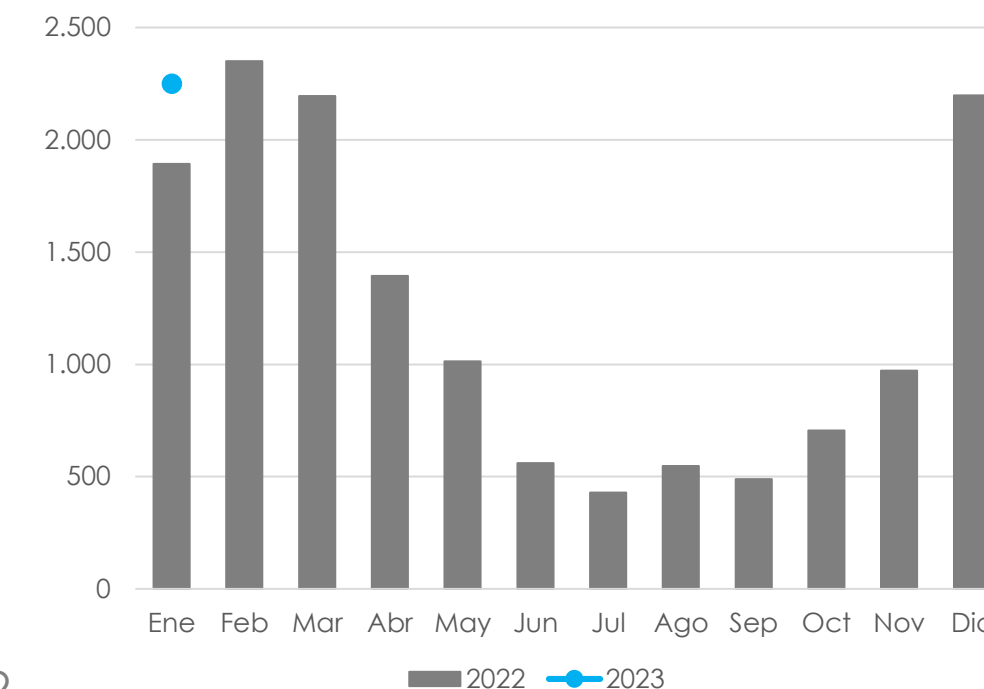


Producción (tn res con hueso)

2.249 Enero 2023
2.249 Ene – Ene. 2023

▲18,8% ▲18,8%

Var. interanual Enero 2023 vs 2022
Var. interanual Ene – Ene. 2023 vs 2022

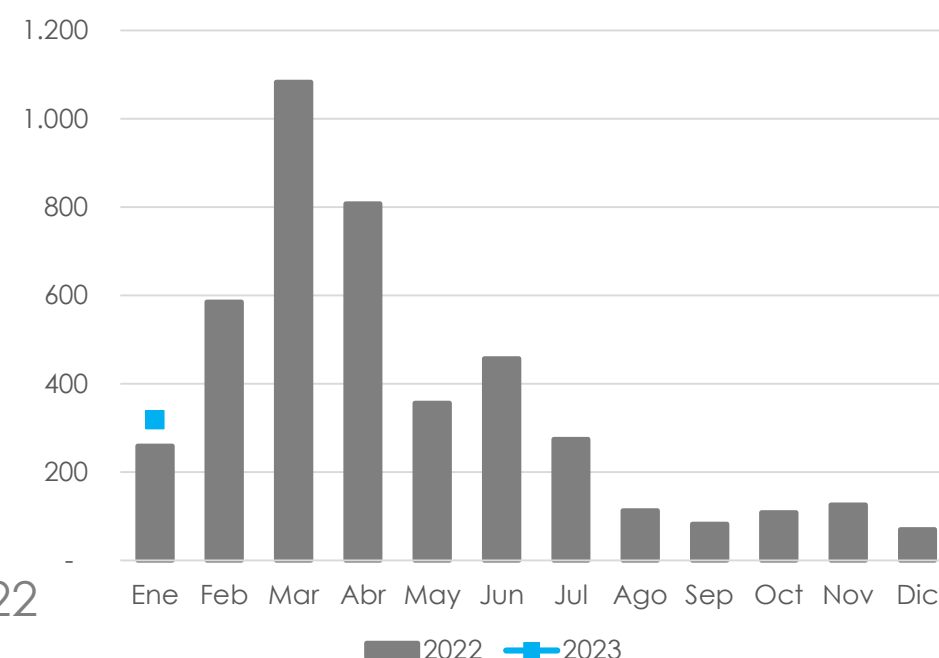


Exportación de carne (tn eq. res con hueso)

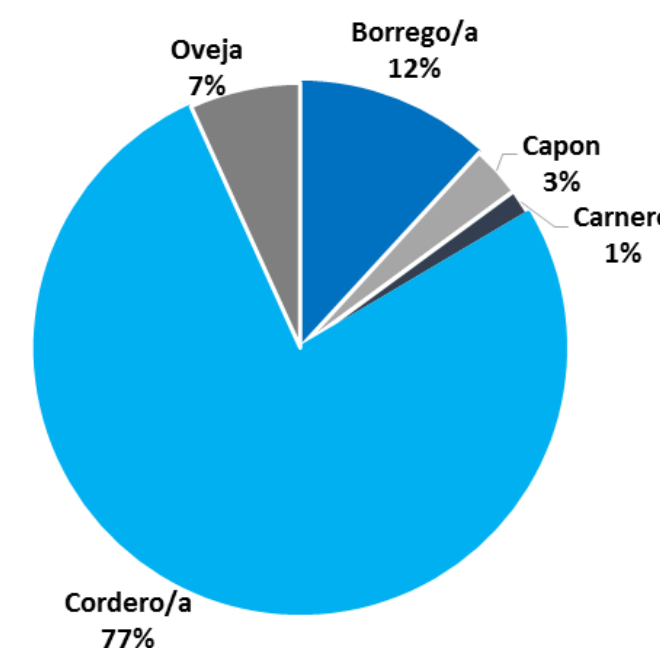
318 Enero 2023
318 Ene – Ene. 2023

▲22,9% ▲22,9%

Var. interanual Enero 2023 vs 2022
Var. interanual Ene – Ene. 2023 vs 2022



Composición de la Faena Enero – Enero 2023



Faena por Región Enero – Enero 2023

Región	Cabezas	Participación por Región
Patagonia	159.999	91,4%
Pampeana	12.037	6,9%
Noreste	239	0,1%
Cuyo	217	0,1%
Noroeste	2.527	1,4%
TOTAL	175.019	100,0%

